

Voir maitrise?

CD MENUISERIE  
MENARD DISTRIBUTION  
17 CHEMIN BERGERON  
31140 SAINT ALBAN

Voir Gnz  
/ devis no 00441

Référence : **ACCESSIS SCI DUO**

LABEGE, LE 15/05/2024

Accusé de réception N° 2024050827

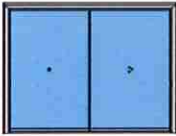
LIVRAISON SEMAINE 25

CET ARC EST MODIFIABLE SOUS 48 HEURES. AU-DELA AUCUNE MODIFICATION NE SERA ACCEPTEE.

LA COMMANDE SERA FABRIQUEE SUIVANT LES CARACTERISTIQUES CI-DESSOUS.

Les vues proposées sont en vue intérieure.

DESCRIPTIF

|  | Qté | Désignation   | L    | H    | P.U. HT  | P.T. HT  |
|--|-----|---|------|------|----------|----------|
| Repère : 0000000001<br> | 1   | <p>Couliss. 2 Vtx S146LM CO XX Ouvr./Ouvr.<br/>Ouvrant à Droite<br/>Hauteur Poignée : 1050</p> <ul style="list-style-type: none"> <li>- Bouclier thermique 4 cotés+joint brosse</li> <li>- PROFIL COMPLEMENTAIRE USINE PR SEUIL PMR</li> <li>- Chicane de 21mm S146LM</li> <li>- Chicane de 21mm S146LM</li> <li>- Rail inox charge lourde</li> <li>- CHARIOT SIMPLE REGLABLE CHARGE 200 KG</li> <li>- 2 BUTEE MULTI VANTAUX (BLANC OU NOIR) 20 P</li> <li>- Pattes ISO 150 ou 180 mm/S146LM</li> <li>- Profil de Finition Interieure 3 cotés N11903</li> </ul> <p>Vitrage 4/20/4 Gaz argon intercalaire WE<br/>Finition : GRIS 2900 SABLE POUR PROFIL<br/>Dont eco-contribution REP PMCB :<br/>Coût : 2,25 €</p> | 3660 | 2735 | 4 179,64 | 4 179,64 |
|  |     |   |      |      |          |          |

longueur → 3500 mm

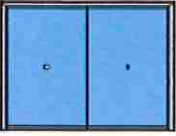
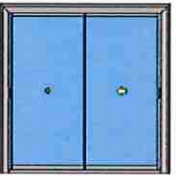
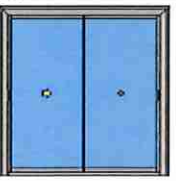
le 21/05/2024

LALOI MENUISERIES - 156 impasse de la bourgade - 31670 LABEGE

T : +33 (0)5 62 88 25 80 - email : contact@laloi-menuiseries.com

SAS au capital de 42 000€ - Siret 410 393 086 00039 - APE 2512Z - TVA intracommunautaire FR 77 410 393 086




MENARD DISTRIBUTION  
17, Chemin Bergeron - 31140 SAINT ALBAN  
E-mail : cd-menuiserie@wanadoo.fr  
SIRET 4397 949 801 00047





|  | Qté | Désignation   | L    | H    | P.U. HT  | P.T. HT  |
|--|-----|---|------|------|----------|----------|
| Repère : 0000000002<br>   | 1   | <b>Couliss. 2 Vtx S146LM CO XX Ouvr./Ouvr.</b><br><b>Ouvrant à Gauche</b><br><b>Hauteur Poignée : 1050</b><br>- Bouclier thermique 4 cotés+joint brosse<br>- PROFIL COMPLEMENTAIRE USINE PR SEUIL PMR<br>- Chicane de 21mm S146LM<br>- Chicane de 21mm S146LM<br>- Rail inox charge lourde<br>- CHARIOT SIMPLE REGLABLE CHARGE 200 KG<br>- 2 BUTEE MULTI VANTAUX (BLANC OU NOIR) 20 P<br>Pattes ISO 150 ou 180 mm/S146LM<br>- Profil de Finition Interieure 3 cotés N11903<br>✓ Vitrage 4/20/4 Gaz argon intercalaire WE<br>✓ Finition : GRIS 2900 SABLE POUR PROFIL<br>Dont eco-contribution REP PMCB :<br>Coût : 2,25 € | 3660 | 2735 | 4 197,34 | 4 197,34 |
| Repère : 0000000003<br>   | 1   | <b>Couliss. 2 Vtx S146LM CO XX Ouvr./Ouvr.</b><br><b>Ouvrant à Droite</b><br><b>Hauteur Poignée : 1050</b><br>- Bouclier thermique 4 cotés+joint brosse<br>- PROFIL COMPLEMENTAIRE USINE PR SEUIL PMR<br>- Chicane de 21mm S146LM<br>- Chicane de 21mm S146LM<br>- Rail inox charge lourde<br>- CHARIOT SIMPLE REGLABLE CHARGE 200 KG<br>- 2 BUTEE MULTI VANTAUX (BLANC OU NOIR) 20 P<br>Pattes ISO 150 ou 180 mm/S146LM<br>- Profil de Finition Interieure 3 cotés N11903<br>Vitrage 4/20/4 Gaz argon intercalaire WE<br>Finition : GRIS 2900 SABLE POUR PROFIL<br>Dont eco-contribution REP PMCB :<br>Coût : 2,25 €     | 2160 | 2185 | 1 833,05 | 1 833,05 |
| Repère : 0000000004<br> | 1   | <b>Couliss. 2 Vtx S146LM CO XX Ouvr./Ouvr.</b><br><b>Ouvrant à Gauche</b><br><b>Hauteur Poignée : 1050</b><br>- Bouclier thermique 4 cotés+joint brosse<br>- PROFIL COMPLEMENTAIRE USINE PR SEUIL PMR<br>- Chicane de 21mm S146LM<br>- Chicane de 21mm S146LM<br>- Rail inox charge lourde<br>- CHARIOT SIMPLE REGLABLE CHARGE 200 KG<br>- 2 BUTEE MULTI VANTAUX (BLANC OU NOIR) 20 P<br>Pattes ISO 150 ou 180 mm/S146LM<br>- Profil de Finition Interieure 3 cotés N11903<br>Vitrage 4/20/4 Gaz argon intercalaire WE<br>Finition : GRIS 2900 SABLE POUR PROFIL<br>Dont eco-contribution REP PMCB :<br>Coût : 2,25 €     | 2160 | 2185 | 1 833,05 | 1 833,05 |
|  |     |   |      |      |          |          |

largeur => 3500 mm  
Hauteur




largeur => 2000 mm

largeur => 2000 mm

|  | Qté | Désignation  | L    | H    | P.U. HT | P.T. HT  |
|--|-----|--|------|------|---------|----------|
| Repère : 0000000005<br>   | 2   | - châssis fixe<br>Hauteur Poignée : 0<br>- Menuiseries pose en applique avec TVR<br>- Applique à gauche / droite<br>- Prévue avec TVR fabrication -5mm<br>- Dormant neuf coupe droite<br>- Iso totale 160mm<br>- Tapée supérieure P1060<br>Vitrage 4/20/4 Gaz argon intercalaire WE<br>Finition : GRIS 2900 SABLE POUR PROFIL<br>Dont eco-contribution REP PMCB :<br>Coût unitaire : 2,25 €<br>Coût total : 4,50 €   | 1800 | 2150 | 579,97  | 1 159,94 |
| Repère : 0000000006<br>   | 2   | - Fenêtre 1 vantail ouvrant caché V2<br>Ouvrant à Gauche<br>Hauteur Poignée : 980<br>- Menuiseries pose en applique sans TVR<br>- Applique à gauche / droite / haut<br>- Prévue sans TVR<br>- Dormant neuf coupe droite<br>- Iso totale 160mm<br>- Tapée supérieure P1062<br>Oscillo battant 1 vantail<br>Vitrage 44-6/14/4 Gaz argon intercalaire WE<br>Finition : GRIS 2900 SABLE POUR PROFIL<br>Dont eco-contribution REP PMCB :<br>Coût unitaire : 2,25 €<br>Coût total : 4,50 € | 600  | 2150 | 659,49  | 1 318,98 |
| Repère : 0000000007<br> | 1   | - Fenêtre 1 vantail ouvrant caché V2<br>Ouvrant à Droite<br>Hauteur Poignée : 980<br>- Menuiseries pose en applique sans TVR<br>- Applique à gauche / droite / haut<br>- Prévue sans TVR<br>- Dormant neuf coupe droite<br>- Iso totale 160mm<br>- Tapée supérieure P1062<br>Oscillo battant 1 vantail<br>Vitrage 44-6/14/4 Gaz argon intercalaire WE<br>Finition : GRIS 2900 SABLE POUR PROFIL<br>Dont eco-contribution REP PMCB :<br>Coût : 2,25 €                                 | 600  | 2150 | 659,49  | 659,49   |
|  |     |  |      |      |         |          |

|  | Qté | Désignation  | L   | H    | P.U. HT | P.T. HT  |
|--|-----|--|-----|------|---------|----------|
| Repère : 0000000008<br>   | 4   | <ul style="list-style-type: none"> <li>- châssis fixe</li> <li>Hauteur Poignée : 0</li> <li>- Menuiseries pose en applique sans TVR</li> <li>- Applique à gauche / droite / haut</li> <li>- Prévus sans TVR</li> <li>- Dormant neuf coupe droite</li> <li>- Iso totale 160mm</li> <li>- Tapée supérieure P1062</li> <li>- Vitrage 44-6/14/4 Gaz argon intercalaire WE</li> <li>Finition : GRIS 2900 SABLE POUR PROFIL</li> <li>Dont eco-contribution REP PMCB :</li> <li>Coût unitaire : 2,25 €</li> <li>Coût total : 9,00 €</li> </ul>  | 400 | 2150 | 324,15  | 1 296,60 |
| Repère : 0000000009<br>   | 1   | <ul style="list-style-type: none"> <li>- châssis fixe</li> <li>Hauteur Poignée : 0</li> <li>- Menuiseries pose en applique sans TVR</li> <li>- Applique à gauche / droite / haut</li> <li>- Prévus sans TVR</li> <li>- Dormant neuf coupe droite</li> <li>- Iso totale 160mm</li> <li>- Tapée supérieure P1062</li> <li>- Vitrage 44-6/14/4 Gaz argon intercalaire WE</li> <li>Finition : GRIS 2900 SABLE POUR PROFIL</li> <li>Dont eco-contribution REP PMCB :</li> <li>Coût : 2,25 €</li> </ul>  | 500 | 2150 | 354,74  | 354,74   |
| Repère : 0000000010<br> | 1   | <ul style="list-style-type: none"> <li>- Fenêtre 1 vantail ouvrant caché V2</li> <li>Ouvrant à Droite</li> <li>Hauteur Poignée : 980</li> <li>- Menuiseries pose en applique sans TVR</li> <li>- Applique à gauche / droite / haut</li> <li>- Prévus sans TVR</li> <li>- Dormant neuf coupe droite</li> <li>- Iso totale 160mm</li> <li>- Tapée supérieure P1062</li> <li>- Oscillo battant 1 vantail</li> <li>- Vitrage 44-6/14/4 Gaz argon intercalaire WE</li> <li>Finition : GRIS 2900 SABLE POUR PROFIL</li> <li>Dont eco-contribution REP PMCB :</li> <li>Coût : 2,25 €</li> </ul>                               | 500 | 2150 | 647,79  | 647,79   |
| Repère : 0000000011<br> | 1   | <ul style="list-style-type: none"> <li>- Fenêtre 1 vantail ouvrant caché V2</li> <li>Ouvrant à Droite</li> <li>Hauteur Poignée : 200</li> <li>- Menuiseries pose en applique sans TVR</li> <li>- Applique à gauche / droite / haut</li> <li>- Prévus sans TVR</li> <li>- Dormant neuf coupe droite</li> <li>- Iso totale 160mm</li> <li>- Tapée supérieure P1062</li> <li>- Cornière alu 20x30</li> <li>- Oscillo battant 1 vantail</li> <li>- Vitrage 44-6/14/4 Gaz argon intercalaire WE</li> <li>Finition : GRIS 2900 SABLE POUR PROFIL</li> <li>Dont eco-contribution REP PMCB :</li> <li>Coût : 2,25 €</li> </ul> | 600 | 750  | 391,15  | 391,15   |



|  | Qté | Désignation   | L    | H    | P.U. HT | P.T. HT |
|--|-----|---|------|------|---------|---------|
| Repère : 0000000012<br>   | 1   | <ul style="list-style-type: none"> <li>- Fenêtre 1 vantail ouvrant caché V2</li> <li>Ouvrant à Droite</li> <li>Hauteur Poignée : 980</li> <li>- Menuiseries pose en applique avec TVR</li> <li>- Applique à gauche / droite</li> <li>- Prévüe avec TVR fabrication -5mm</li> <li>- Dormant neuf coupe droite</li> <li>- Iso totale 160mm</li> <li>- Tapée supérieure P1060</li> </ul> | 800  | 2150 | 566,98  | 566,98  |
|  |     | <ul style="list-style-type: none"> <li>Ouvrant à la française 1 vantail</li> <li>Vitrage 4/20/4 Gaz argon intercalaire WE</li> <li>Finition : GRIS 2900 SABLE POUR PROFIL</li> <li>Dont eco-contribution REP PMCB :</li> <li>Coût : 2,25 €</li> </ul>   |      |      |         |         |
| Repère : 0000000013<br>   | 1   | <ul style="list-style-type: none"> <li>- châssis fixe</li> <li>Hauteur Poignée : 0</li> <li>- Menuiseries pose en applique sans TVR</li> <li>- Applique à gauche / droite / haut</li> <li>- Prévüe sans TVR</li> <li>- Dormant neuf coupe droite</li> <li>- Iso totale 160mm</li> <li>- Tapée supérieure P1062</li> </ul>   | 600  | 2150 | 385,88  | 385,88  |
|  |     | <ul style="list-style-type: none"> <li>Vitrage 44-6/14/4 Gaz argon intercalaire WE</li> <li>Finition : GRIS 2900 SABLE POUR PROFIL</li> <li>Dont eco-contribution REP PMCB :</li> <li>Coût : 2,25 €</li> </ul>  |      |      |         |         |
| Repère : 0000000014<br> | 1   | <ul style="list-style-type: none"> <li>- châssis fixe</li> <li>Hauteur Poignée : 0</li> <li>- Menuiseries pose en applique sans TVR</li> <li>- Applique à gauche / droite / haut</li> <li>- Prévüe sans TVR</li> <li>- Dormant neuf coupe droite</li> <li>- Iso totale 160mm</li> <li>- Tapée supérieure P1062</li> <li>- Cornière alu 20x30</li> </ul>                               | 2000 | 950  | 353,79  | 353,79  |
|  |     | <ul style="list-style-type: none"> <li>Vitrage 44-6/14/4 Gaz argon intercalaire WE</li> <li>Finition : GRIS 2900 SABLE POUR PROFIL</li> <li>Dont eco-contribution REP PMCB :</li> <li>Coût : 2,25 €</li> </ul>  |      |      |         |         |

MONTANT TOTAL H.T.

19 178,42 €

T.V.A. à 20,00 %

3 835,68 €

MONTANT TOTAL T.T.C.

23 014,10 €

Détail éco-contribution REP PMCB :

H.T. : 42,75 €

T.V.A. à 20,00 % : 8,55 €

T.T.C. : 51,30 €

# COMMANDE

MENARD DISTRIBUTION

CD MENUISERIES

17 chemin Bergeron

31140 SAINT-ALBAN

Tél. 05 61 70 91 91

Fax: 05 61 70 91 92

SIRET 397 949 801 00047

M. AUGER Jean 06 09 70 12 14

aug.jean@orange.fr

FOURNISSEUR

Ste Albi

DATE 02 05 2024.

REFERENCE : ALCESSIS - SEC DUO.

DELAI:

Menuiserie ALCE INFINITO 4. w. 4 F. ALCEAN  
 DT 160 RAL Gris 2900. W27. F. 005

2 coul H 2735 X 3500 24x -  
 1 OR + 1 GH + 1 Montaine GH

2 coul H 2185 X 2000  
 + 7 vantaux (1 OR + 1 GH)



2 Fixes H 2150 X 1800 (TVR)

3 OBI H 2150 X 600 SP10 clair  
 2 TG 1 TD.

4 Fixes H 2150 X 400 SP10 clair

1 Fixe H 2150 X 500 SP10 clair

1 OBI TD H 2150 X 500 SP10 clair

1 OBI TD H 750 X 600 SP10 clair

1 PF1 H 2150 X 800 TD (TVR.)

1 Fixe H 2150 X 600 SP10 clair

21er PASSAGE  
 ce four

1 Fixe sans TVR  
 H 950 X 2000

Signature  
 Sébastien  
 Jean

Route de Paris - 17 Chemin du Bergeron - 31140 SAINT ALBAN

Tél: 05.61.70.91.91 - Fax: 05.61.70.91.92 -

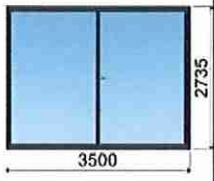

SARL au capital de 100000 E - RC 397949801 - Code APE 515E

Votre contact : Emille


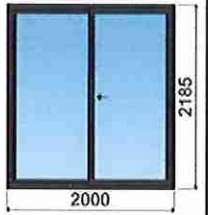

Délai :

Adresse du chantier : Société CD MENUISERIE - 17 Chemin du Bergeron - - 31140 ST ALBAN

Réf. : ACCESSIS SCI DUO DIVES

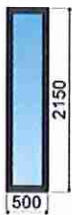







|  | Désignation  | Qté | Pu HT    | Total HT | TVA |
|--|--|-----|----------|----------|-----|
|  | <p><i>Coulissant Aluminium LALOI Menuiseries Gamme CL32 Rupture thermique totale Finesse chicanes 35mm Classement A4 E9b VC2*</i><br/> <i>Uw : 1,4 W/m².K - SW 0.64 - Tlw 0.65*</i><br/> <i>Acoustique : 34 (-1,-2) Db*</i><br/> <i>Laquage Qualicoat</i><br/> <i>*PF 2vtx 2800*2700 avec Kit thermique</i></p> <p><b>Coulissant 2 vantaux 2 rails</b><br/> <b>Larg 3500 mm x Haut 2735 mm</b></p> <ul style="list-style-type: none"> <li>. Couleur intérieure de la menuiserie : <b>Gris 2900 granité</b></li> <li>. Couleur extérieure de la menuiserie : idem intérieure</li> <li>. Pose en applique</li> <li>. Dimensions tableau</li> <li>. Dormant pour isolation de <b>160mm</b></li> <li>. Poignée 20" sur vantail principal et vantail secondaire</li> <li>. Double vitrage isolant 4/20/4 ITR (Ug=1.1 W/m².K, TL=79%, FS=61%, poids 20 kg/m²)</li> <li>. Intercalaire Warm Edge coloris noir</li> <li>. <b>Verrouillage 3 points</b></li> <li>. Vantail de service à droite (vue intérieure)</li> <li>. Rails ALUMINIUM</li> <li>. Joint EPDM sur montant</li> <li>. Roulettes réglables</li> <li>. Mortaise de ventilation sur menuiserie</li> <li>. Avec TVR (sans tapée haute)</li> </ul> <p>Dont éco-contribution REP PMCB : 2,25€ HT<br/>           GAMME INFINEO<br/>           DORMANT DE 180 MM</p> <p> Fabrication française</p> | 1   | 3 324,16 | 3 324,16 | 1   |
|  |  |     |          |          |     |







|   | Désignation   | Qté | Pu HT    | Total HT | TVA |
|---|---|-----|----------|----------|-----|
|    | <b>Coulissant 2 vantaux 2 rails</b><br><b>Larg 3500 mm x Haut 2735 mm</b> <ul style="list-style-type: none"> <li>Couleur intérieure de la menuiserie : Gris 2900 granité</li> <li>Couleur extérieure de la menuiserie : idem intérieure</li> <li>Pose en applique</li> <li>Dimensions tableau</li> <li>Dormant pour isolation de 160mm</li> <li>Poignée 20° sur vantail principal et vantail secondaire</li> <li>Double vitrage isolant 4/20/4 ITR (Ug=1.1 W/m²K, TL=79%, FS=61%, poids 20 kg/m²)</li> <li>Intercalaire Warm Edge coloris noir</li> <li>Verrouillage 3 points</li> </ul>  | 1   | 3 308,18 | 3 308,18 | 1   |
|   | <ul style="list-style-type: none"> <li>Vantail de service à droite (vue intérieure)</li> <li>Rails ALUMINIUM</li> <li>Joint EPDM sur montant</li> <li>Roulettes réglables</li> <li>Avec TVR (sans tapée haute)</li> </ul> Dont éco-contribution REP PMCB : 2,25€ HT<br>GAMME INFINEO<br>DORMANT DE 180 MM<br> Fabrication française  |     |          |          |     |
|    | <b>Coulissant 2 vantaux 2 rails</b><br><b>Larg 2000 mm x Haut 2185 mm</b> <ul style="list-style-type: none"> <li>Couleur intérieure de la menuiserie : Gris 2900 granité</li> <li>Couleur extérieure de la menuiserie : idem intérieure</li> <li>Pose en applique</li> <li>Dimensions tableau</li> <li>Dormant pour isolation de 160mm</li> <li>Poignée 20° sur vantail principal et vantail secondaire</li> <li>Double vitrage isolant 4/20/4 ITR (Ug=1.1 W/m²K, TL=79%, FS=61%, poids 20 kg/m²)</li> <li>Intercalaire Warm Edge coloris noir</li> <li>Verrouillage 3 points</li> <li>Vantail de service à droite (vue intérieure)</li> <li>Rails ALUMINIUM</li> <li>Joint EPDM sur montant</li> <li>Roulettes réglables</li> <li>Mortaise de ventilation sur menuiserie</li> <li>Avec TVR (sans tapée haute)</li> </ul> | 1   | 1 515,36 | 1 515,36 | 1   |
|   | <ul style="list-style-type: none"> <li>Dont éco-contribution REP PMCB : 2,25€ HT</li> <li>GAMME INFINEO</li> <li>DORMANT DE 180 MM</li> <li> Fabrication française</li> </ul>  |     |          |          |     |
|  | <b>Coulissant 2 vantaux 2 rails</b><br><b>Larg 2000 mm x Haut 2185 mm</b> <ul style="list-style-type: none"> <li>Couleur intérieure de la menuiserie : Gris 2900 granité</li> <li>Couleur extérieure de la menuiserie : idem intérieure</li> <li>Pose en applique</li> <li>Dimensions tableau</li> <li>Dormant pour isolation de 160mm</li> <li>Poignée 20° sur vantail principal et vantail secondaire</li> <li>Double vitrage isolant 4/20/4 ITR (Ug=1.1 W/m²K, TL=79%, FS=61%, poids 20 kg/m²)</li> <li>Intercalaire Warm Edge coloris noir</li> <li>Verrouillage 3 points</li> <li>Vantail de service à droite (vue intérieure)</li> <li>Rails ALUMINIUM</li> <li>Joint EPDM sur montant</li> <li>Roulettes réglables</li> <li>Avec TVR (sans tapée haute)</li> </ul>   | 1   | 1 496,50 | 1 496,50 | 1   |
|   | <ul style="list-style-type: none"> <li>Dont éco-contribution REP PMCB : 2,25€ HT</li> <li>GAMME INFINEO</li> <li>DORMANT DE 180 MM</li> <li> Fabrication française</li> </ul>  |     |          |          |     |



|   | Désignation   | Qté | Pu HT  | Total HT | TVA |
|---|---|-----|--------|----------|-----|
|    | <b>Fenêtres à Frappe Aluminium LALOI Menuiseries Gamme FR67</b><br>Rupture Thermique totale<br>Classement A4 E7B VC2<br>Uw : 1.3 W/m².K - Sw : 0.64 - Tilw : 0.62<br>Laquage Qualicoat<br><b>Châssis fixe</b><br><b>Larg 1800 mm x Haut 2150 mm</b> <ul style="list-style-type: none"> <li>Couleur intérieure de la menuiserie : Gris 2900 granité</li> <li>Couleur extérieure de la menuiserie : idem intérieure</li> <li>Pose en applique</li> <li>Dimensions tableau</li> <li>Dormant pour isolation de 160mm</li> <li>Double vitrage isolant 6/18/4 ITR (Ug=1.1 W/m².K, TL=79%, FS=61%, poids 20 kg/m²)</li> <li>Intercalaire Warm Edge coloris noir</li> <li>Avec TVR (sans tapée haute)</li> </ul> Dont éco-contribution REP PMCB unitaire : 2,25€ HT (total pour 2 : 4,50€ HT) | 2   | 552,78 | 1 105,56 | 1   |
|   | <b>Ouvrant à la française caché 1 vantail</b><br><b>Larg 800 mm x Haut 2150 mm</b> <ul style="list-style-type: none"> <li>Couleur intérieure de la menuiserie : Gris 2900 granité</li> <li>Couleur extérieure de la menuiserie : idem intérieure</li> <li>Pose en applique</li> <li>Dimensions tableau</li> <li>Dormant pour isolation de 160mm</li> <li>Double vitrage isolant 4/20/4 ITR (Ug=1.1 W/m².K, TL=79%, FS=61%, poids 20 kg/m²)</li> <li>Intercalaire Warm Edge coloris noir</li> <li>Ouverture intérieure</li> <li>Sens d'ouverture à droite (vue intérieure)</li> <li>Mortaise de ventilation sur menuiserie</li> <li>Avec TVR (sans tapée haute)</li> <li>Hauteur de poignée standard</li> </ul> Dont éco-contribution REP PMCB : 2,25€ HT                              | 1   | 484,65 | 484,65   | 1   |
|  | <b>Ouvrant à la française caché 1 vantail</b><br><b>Larg 510 mm x Haut 2150 mm</b> <ul style="list-style-type: none"> <li>Couleur intérieure de la menuiserie : Gris 2900 granité</li> <li>Couleur extérieure de la menuiserie : idem intérieure</li> <li>Pose en applique</li> <li>Dimensions tableau</li> <li>Dormant pour isolation de 160mm</li> <li>Double vitrage sécurité SP 10/14/4 ITR (TL=78%, FS=55%, poids 35 kg/m²)</li> <li>Intercalaire Warm Edge coloris noir</li> <li>1 vantail oscillo-battant</li> <li>Ouverture intérieure</li> <li>Sens d'ouverture à droite (vue intérieure)</li> </ul> Dont éco-contribution REP PMCB unitaire : 2,25€ HT (total pour 2 : 4,50€ HT)<br>LARGEUR 500 MM  | 2   | 554,45 | 1 108,90 | 1   |

|   | Désignation   | Qté | Pu HT  | Total HT | TVA |
|---|---|-----|--------|----------|-----|
|    | <b>Châssis fixe</b><br><b>Larg 500 mm x Haut 2150 mm</b> <ul style="list-style-type: none"> <li>Couleur intérieure de la menuiserie : Gris 2900 granité</li> <li>Couleur extérieure de la menuiserie : idem intérieure</li> <li>Pose en applique</li> <li>Dimensions tableau</li> <li>Dormant pour isolation de 160mm</li> <li>Double vitrage sécurité SP 10/14/4 ITR (TL=78%, FS=55%, poids 35 kg/m²)</li> <li>Intercalaire Warm Edge coloris noir</li> <li>Dont éco-contribution REP PMCB : 2,25€ HT</li> <li>LARGEUR 500 MM</li> </ul>   | 1   | 303,63 | 303,63   | 1   |
|   |  Fabrication française   |     |        |          |     |
|    | <b>Ouvrant à la française caché 1 vantail</b><br><b>Larg 600 mm x Haut 2150 mm</b> <ul style="list-style-type: none"> <li>Couleur intérieure de la menuiserie : Gris 2900 granité</li> <li>Couleur extérieure de la menuiserie : idem intérieure</li> <li>Pose en applique</li> <li>Dimensions tableau</li> <li>Dormant pour isolation de 160mm</li> <li>Double vitrage sécurité SP 10/14/4 ITR (TL=78%, FS=55%, poids 35 kg/m²)</li> <li>Intercalaire Warm Edge coloris noir</li> <li>1 vantail oscillo-battant</li> <li>Ouverture intérieure</li> <li>Sens d'ouverture à gauche (vue intérieure)</li> <li>Dont éco-contribution REP PMCB unitaire : 2,25€ HT (total pour 2 : 4,50€ HT)</li> <li>LARGEUR 500 MM</li> </ul> | 2   | 566,15 | 1 132,30 | 1   |
|   |  Fabrication française   |     |        |          |     |
|  | <b>Ouvrant à la française caché 1 vantail</b><br><b>Larg 600 mm x Haut 2150 mm</b> <ul style="list-style-type: none"> <li>Couleur intérieure de la menuiserie : Gris 2900 granité</li> <li>Couleur extérieure de la menuiserie : idem intérieure</li> <li>Pose en applique</li> <li>Dimensions tableau</li> <li>Dormant pour isolation de 160mm</li> <li>Double vitrage sécurité SP 10/14/4 ITR (TL=78%, FS=55%, poids 35 kg/m²)</li> <li>Intercalaire Warm Edge coloris noir</li> <li>1 vantail oscillo-battant</li> <li>Ouverture intérieure</li> <li>Sens d'ouverture à droite (vue intérieure)</li> <li>Dont éco-contribution REP PMCB : 2,25€ HT</li> <li>LARGEUR 500 MM</li> </ul>                                    | 1   | 566,15 | 566,15   | 1   |
|   |  Fabrication française   |     |        |          |     |
|  | <b>Châssis fixe</b><br><b>Larg 400 mm x Haut 2150 mm</b> <ul style="list-style-type: none"> <li>Couleur intérieure de la menuiserie : Gris 2900 granité</li> <li>Couleur extérieure de la menuiserie : idem intérieure</li> <li>Pose en applique</li> <li>Dimensions tableau</li> <li>Dormant pour isolation de 160mm</li> <li>Double vitrage sécurité SP 10/14/4 ITR (TL=78%, FS=55%, poids 35 kg/m²)</li> <li>Intercalaire Warm Edge coloris noir</li> <li>Dont éco-contribution REP PMCB unitaire : 2,25€ HT (total pour 3 : 6,75€ HT)</li> </ul>  | 3   | 276,17 | 828,51   | 1   |
|   |  Fabrication française   |     |        |          |     |

|   | Désignation  | Qté | Pu HT  | Total HT | TVA |
|---|--|-----|--------|----------|-----|
|  | <b>Châssis fixe</b><br><b>Larg 600 mm x Haut 2150 mm</b> <ul style="list-style-type: none"><li>Couleur intérieure de la menuiserie : Gris 2900 granité</li><li>Couleur extérieure de la menuiserie : idem intérieure</li><li>Pose en applique</li><li>Dimensions tableau</li><li>Dormant pour isolation de 160mm</li><li>Double vitrage sécurité SP 10/14/4 ITR (TL=78%, FS=55%, poids 35 kg/m²)</li><li>Intercalaire Warm Edge coloris noir</li><li>Dont éco-contribution REP PMCB : 2,25€ HT</li></ul>         | 1   | 331,55 | 331,55   | 1   |
|   |  Fabrication française  |     |        |          |     |
|  | <b>Châssis fixe</b><br><b>Larg 2000 mm x Haut 950 mm</b> <ul style="list-style-type: none"><li>Couleur intérieure de la menuiserie : Gris 2900 granité</li><li>Couleur extérieure de la menuiserie : idem intérieure</li><li>Pose en applique</li><li>Dimensions tableau</li><li>Dormant pour isolation de 140mm</li><li>Double vitrage isolant 4/20/4 ITR (Ug=1.1W/m²K, TL=79%, FS=61%, poids 20 kg/m²)</li><li>Intercalaire Warm Edge coloris noir</li><li>Dont éco-contribution REP PMCB : 2,25€ HT</li></ul> | 1   | 291,29 | 291,29   | 1   |
|   |  Fabrication française  |     |        |          |     |

|  |                             |
|--|-----------------------------|
| <b>Règlement : Règlement Habituel</b>  |                             |
| Acompte demandé : 0,00 €   |                             |
| Solde prévu : 18 956,09 €  |                             |
| Total TVA 1 (20%) = 3 159,35 €   | Total TVA 3 (5,5%) = 0,00 € |
| Total TVA 2 (10%) = 0,00 €   |                             |
| <small>Nos prix sont établis sur la base des taux de TVA en vigueur à la date de la remise de l'offre. Toute variation ultérieure de ces taux, imposés par la loi, sera répercutée sur ces prix.</small> |                             |
| <b>Images et photos non contractuelles - ce devis est valable 1 mois</b>   |                             |

|             |             |
|-------------|-------------|
| Total HT :  | 15 796,74 € |
| Total TVA : | 3 159,35 €  |
| Total TTC : | 18 956,09 € |

|                 |          |      |                    |
|-----------------|----------|------|--------------------|
| Bon pour accord | Fait à : | le : | Signature client : |
|-----------------|----------|------|--------------------|

LALOI MENUISERIES - 158 IMPASSE DE LA BOURGADE - 31670 LABEGE - FRANCE  
Tél. : 05 62 88 26 80 - E-mail : contact@lalo-menuiseries.com - www.lalo-menuiseries.com  
S.A.S. au capital de 42000 Euros - SIRET 410 393 038 00039 - APE 2512Z - TVA